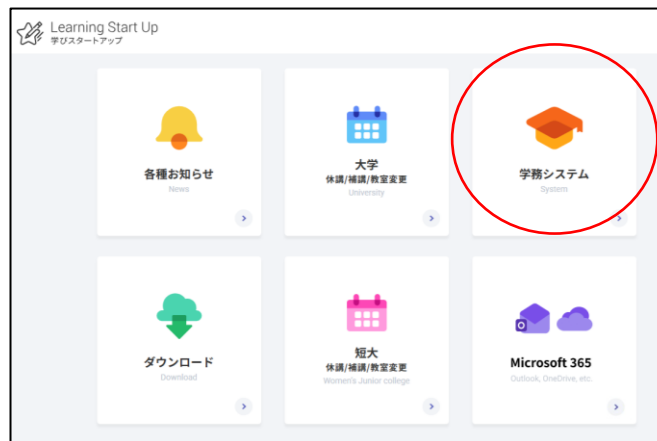


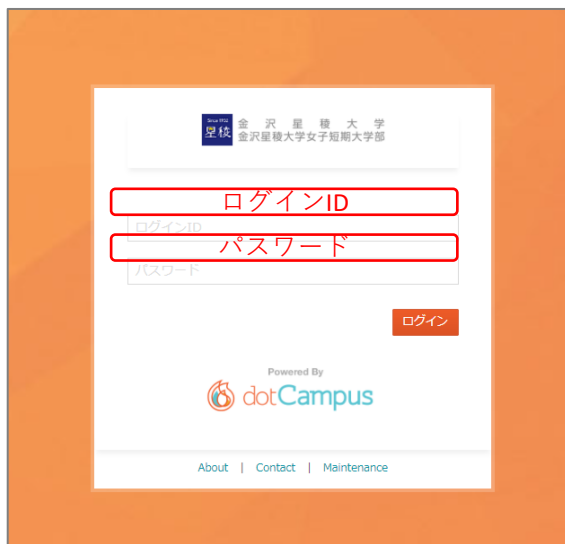
コースリフレクション回答手順

①学務システムを選ぶ。

「学びスタートアップ」から
「学務システム」を選んでください。



②学務システムにログインする。

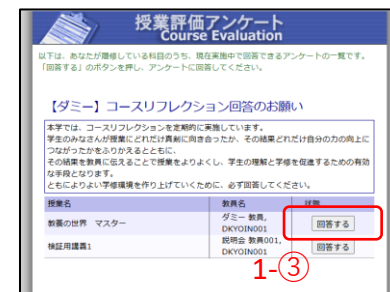
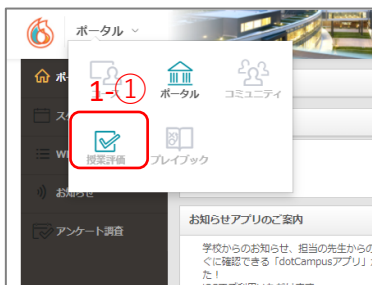


「ログインID」及び「パスワード」を入力し、
ログインしてください。

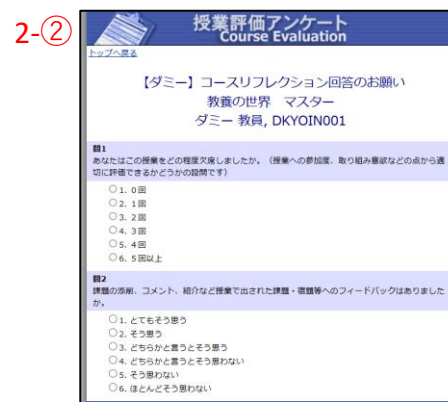


③コースリフレクションに回答する。

【回答方法1】



【回答方法2】



以下のいずれかの方法で回答してください。

【回答方法1】

- 1-① dotCampus アイコンの右にある「ポータル」から「授業評価」をクリックしてください。
- 1-② 「授業評価」をクリックすると、右に「実施中の授業評価アンケート」が表示されます。
- 1-③ 「実施中の授業評価アンケート」をクリックすると、自身の受講科目が表示されます。科目ごとに「回答する」をクリックし、回答してください。

【回答方法2】

- 2-① 各科目の「マナビ」タブの「コースリフレクション」フォルダをクリックすると、「アンケートを開始」が表示されます。
- 2-② 「アンケートを開始」をクリックし、回答してください。

