

採用候補者決定通知の内容を確認する

- ・ 選考結果や、採用候補になった奨学金の種類を確認します
- ・ 表面の余白に**学籍番号**を記入し、裏面【進学後記入欄】を記入します

この通知は、進学後の手続きに必要なもので、紛失しないよう大切に保管してください。

令和6年度大学等奨学生採用候補者決定通知【提出用】

令和5年10月16日

登録番号 9999991-100-00999

学年等 3年 10組 奨学種類コード = F

出席番号 AD0001

氏名 学校用 基本 (〒22392 1K2) 印コードに記入される範囲が異なります。

99999901 #5999999

申込内容	奨学金の種類			
	給付奨学金	第一種奨学金	第二種奨学金	入学時特別増額貸与奨学金
希望する	希望する	希望する	希望する	希望する

選考結果	給付奨学金		奨学金の種類	
	支給区分：第1区分	候補者決定	第一種奨学金	第二種奨学金
① 採用・進学決定	○	○	○	○
② 採用に際して必要書類を提出済み	○	○	○	○
③ 入学後、奨学金の貸付が開始される	○	○	○	○
④ 入学後、奨学金の返済が開始される	○	○	○	○
⑤ 入学後、奨学金の返還が開始される	○	○	○	○

2. 採用候補者となった奨学金の内容について

奨学金の種類	給付奨学金	第一種奨学金	第二種奨学金	入学時特別増額貸与奨学金
利用条件	支給区分：第1区分★ 特例奨学金と必要とする人	最高月給利用：可 給付年限：対等	給付期間：対等	日本学生支援公団の「奨学金貸付」の申込み
申込期	10月15日	10月15日	10月15日	10月15日
申込方法	オンライン	オンライン	オンライン	オンライン
申込料	なし	なし	なし	なし
保証方法	保証なし	人形保証	人形保証	人形保証
返済方法	なし	利息返済し方	利息返済し方	利息返済し方

【(国内大学等進学用) 進学後記入欄】

学籍番号	
学部・学科	
(フリガナ)	
氏名	
進学先の 大学名	住所 市
(本人)	電話番号

1. 奨学金申込口について (貸付者の口にご入力)

採用候補者本人名義の普通預金(通貯貯金)口座を金融機関に設けました。

2. 給付奨学金について (給付奨学金の採用候補者となっている人は、いずれか1つの口にご入力)

進学届にて「自宅外進学」を選択します(入学より自宅進学となるため)。

進学届にて「自宅外進学」を選択します(入学より自宅外進学となるため)。

①は、進学先の学校へ入学届において自宅外進学であることを証明書類を提出します。

3. 貸与奨学金について

(1) 入学時特別増額貸与奨学金

入学時特別増額貸与奨学金の利用条件について、「日本学生支援公団の「奨学金の取扱い」の申込書」を添付する人は、次のどちらかの口にご入力

入学時特別増額貸与奨学金を利用します。

①は、本来に定められた書類を提出して提出します。

② 「入学時特別増額貸与奨学金に関する申込書」(本通知に別紙の添付)。

③ 融資できないことが記載された日本学生支援公団からの通知の添付。

(注)はがきの場合は、申込者氏名が印字されている宛名紙のコピーも提出します。

入学時特別増額貸与奨学金を辞退します(必要書類が揃えられなかった場合を含む)。

①は、インターネットによる進学届提出時に、併せて辞退の手続きを行います。

(2) 保証制度 (人形保証) を選択している奨学金がある人は、次のどちらかの口にご入力

連帯保証人及び保証人を依頼する予定の方が日本学生支援公団の定める条件に合致することを確認し、連帯保証人及び保証人を依頼する予定の方が保証を引き受ける旨の承諾書を作成し提出します。

進学届の提出時に、保証制度を本人の保証から民間保証に変更します(条件を満たす人に変更を依頼できなかった場合を含む)。

※決定通知を紛失した方は「奨学生採用候補者のしおり」を参照して採用候補者決定通知(簡易版)を印刷してください。簡易版の印刷ができない方は、大至急、学生支援課までご連絡ください。(再発行には時間がかかります)

貸与奨学金のポイント

- **学生本人が返す義務がある奨学金**
- **第一種(無利子)と第二種(有利子)がある**
- **貸与月額は、条件を満たせば途中で変更できる**
- **借りる必要がなくなったらいつでも辞めることができる**
- **保証制度は人的保証と機関保証がある**

※人的保証選択者は、連帯保証人(原則父母)と保証人(おじおば等)をお願いする人から、
機関保証選択者は、学生本人以外の連絡先(父母など)をお願いする人から事前に承諾を得る
(採用後に提出が必要な書類を「貸与奨学生採用候補者のしおり」で確認しておく)

- **返還方式、貸与利率の算定方法を選択する**

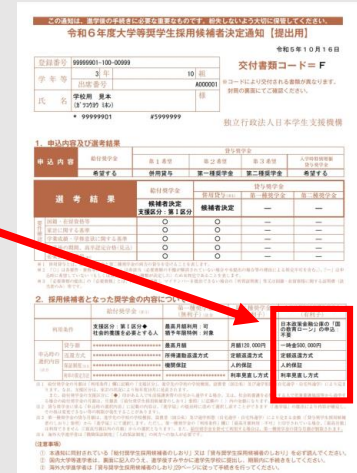
※返還方式は、所得連動返還と定額返還から選択 (第一種奨学金)

※利率の算定方法は、利率固定と利率見直しから選択 (第二種奨学金)

入学時特別増額貸与奨学金のポイント


採用候補者決定通知に「国の教育ローンの申込：必要」と記載されている方は**必要書類**を用意する

- ・ **不要**と記載されている方は必要書類は不要です
- ・ 借りの必要がなくなった方は進学届入力時に辞退することができます
※労働金庫の「つなぎ融資」を受けた方は辞退することができません



必要書類

- ① 入学時増額貸与奨学金に係る申告書（該当者には茶封筒に同封されています）
- ② 日本政策金融公庫発行の「国の教育ローン」の融資ができない旨が記載された通知文や圧着はがきのコピー
※国の教育ローンに申し込んだ保護者の氏名が記載されたものがが必要です



以下の場合、入学時特別増額貸与奨学金は利用できません（辞退が必要）

- ・ 保護者が「国の教育ローン」に申し込んでいない、または申込みを取り下げた
- ・ 保護者が「国の教育ローン」に申し込んだ結果、融資が受けられた
- ・ 要件を満たさず「国の教育ローン」に申込みなかった、申込みを断られた

給付奨学金のポイント

- **原則返す義務のない奨学金**
- 支給月額
は支援区分(第Ⅰ～Ⅳ)や通学形態等で決まる
- 給付奨学金と貸与奨学金(第一種)を一緒に利用すると
第一種奨学金の貸与月額が0円になったり減額される
- 給付奨学金の支援区分は毎年夏に見直し審査されるため
毎年10月から給付奨学金の支給が停止されたり
支給月額が変更されることがある
- **給付奨学金と授業料減免の支援条件は同じ**なので
給付奨学金の支援区分が変更されると授業料減免額も変更される

給付奨学金のポイント（支援区分の見直し審査）

毎年夏に日本学生支援機構で家計見直し審査が実施され、給付奨学金の支給有無(第Ⅰ～Ⅳ区分／対象外)が決定します

- ・ 生計維持者と学生本人の税情報（マイナンバー等で取得）で審査されます
- ・ 申込時や在籍報告で申告した資産情報も利用されます
- ・ 生計維持者（全員）が扶養する子の数も確認されます

【例】

2022年の税情報で「第◆区分」で採用

2023年の税情報で見直し審査「支援区分対象外」に決定

10月から1年間振込「停止」
※給付奨学生の身分は保持

2024年度

4月（第◆区分の振込）

8月頃

10月（振込停止）

3月

2024年の税情報で見直し審査「第▲区分」に決定

10月から第▲区分の月額で振込「再開」

2025年度

4月（振込停止）

8月頃

10月（第▲区分の振込）

3月

給付奨学金のポイント（自宅外通学）

以下をすべて満たす方は必要書類①②を用意する

- ・ 学生本人が生計維持者のもとを離れてアパート等を借りている
- ・ 学生本人か生計維持者が、家賃を負担している
- ・ 給付奨学生採用候補者のしおり11ページの条件を満たす
※ア～エを満たさずオだけを満たす場合は詳細確認が求められる

必要書類

① アパート等の賃貸借契約書のコピー

- ・ 契約内容が記載され、貸主・借主の自署押印があるもの
- ・ 契約者が保護者の場合、入居者欄に学生氏名が記載されたもの
- ・ 契約期間が過ぎているものは提出×
- ・ 入居申込書や重要事項説明書は提出×

② 通学形態変更届（自宅外通学）（説明会で配布します）

注意：採用候補者決定通知登録番号と進学届入力日の記入も忘れずに！

賃貸借契約書	
住所	〒*****
名称	*****号室
家賃	*****円
期間	*****～*****
名簿	*****
借借人	***** 印
連帯保証人	***** 印
保証会社	***** 印
管理会社	***** 印

通学形態変更届 (自宅外通学)

注意！自宅外通学の審査が終わるまで(約3ヶ月間)は自宅通学の月額が振込まれます

奨学金振込口座に設定する通帳をコピーする（学生本人名義）

- ・表紙をめくった見開きページ（普通預金、通常貯金口座番号等がわかるもの）
 - ・口座開設時に通帳を作らなかった人は、口座情報がわかるwebページ等を印刷
 - ・農協、信託銀行、外資系銀行、インターネット専門銀行などは利用不可
- ※詳細は奨学生採用候補者のしおり参照

ゆうちょ銀行

記号 番号
○○○○ ○○○○○○
おなまえ ○○○ ○○○○

株式会社ゆうちょ銀行
金融機関コード ○○○○
通帳作成地

▼ゆうちょ銀行の場合
この欄は使用しません

この口座を他金融機関からの振込の受取口座として利用される際は
次の内容をご指定ください
【店名】○○○（読み ○○○○○）
【店番】○○○ 【預金種目】普通預金 【口座番号】○○○○○○○○



ゆうちょ銀行以外の銀行等

店番 科目 普通預金口座番号
○○○ 普通預金 ○○○○
おなまえ ○○○ ○○○○
お取引番号 再発行回数 定期預金口座番号
○○○○○ ○○○○○○ ○○○○○○

株式会社 ○○銀行
取引店 ○○支店
銀行コード ○○○○

◀定期預金口座の
番号は使用しません

採用候補者のしおりを読み、進学前準備シートを記入する



**学びスタートアップに掲載の以下資料をダウンロードし、
タブレット端末に保存して説明会に参加する**

- R6 高校予約採用候補者 説明会資料
- 授業料等減免 説明資料 ※給付奨学金の採用候補者のみ

※紙で読んだりメモしたい方は自分で資料を印刷して説明会に持参してください
(印刷時、1ページに複数スライドを表示させて両面印刷すると枚数が節約できます)